

令和8(2026)年度 札幌大学 入学者選抜

専願制

学校推薦型選抜
総合型選抜

インターネット出願の流れ



札幌大学

SAPPORO UNIVERSITY

札幌大学 入学センター

〒062-8520 札幌市豊平区西岡3条7丁目3-1

TEL0120-15-3201

E-mail nyushi@ofc.sapporo-u.ac.jp

※このマニュアル登録画面はイメージです。
実際の画面とは異なる場合があります。

札幌大学のインターネット出願では、2つのシステムを使用します。

①  **Post@net**

氏名・住所・在籍高校等を入力して検定料の支払いや受験票のダウンロードを行う

(STEP 1～STEP 3)

②  大学入試での多面的評価支援システム
J-Bridge System

志望理由書や自己推薦書など入力および提出する

(STEP 4～STEP 5)

※どちらのシステムでもアカウントの作成が必要になります。

目次

★STEP1 事前準備

- ・最初にPost@netのアカウントを作成します。

★STEP2 出願登録

- ・post@netにて、出願を行います。選抜制度、志願先などを選択して、志願者情報を入力します。

★STEP3 入学検定料の支払い

- ・post@netから検定料を支払います。決済が終わるまで、次のSTEPに進むことが出来ません。

▲STEP4 JBS (J-Bridge System)書類申請システムへの連携

- ・JBSでもアカウントを作成します。

▲STEP5 JBS (J-Bridge System)書類申請システムでの入力

- ・志望理由書や自己推薦書を入力します。
- ・資格取得者は、合格証明書などの画像ファイルをアップロードします。

●STEP6 出願書類発送

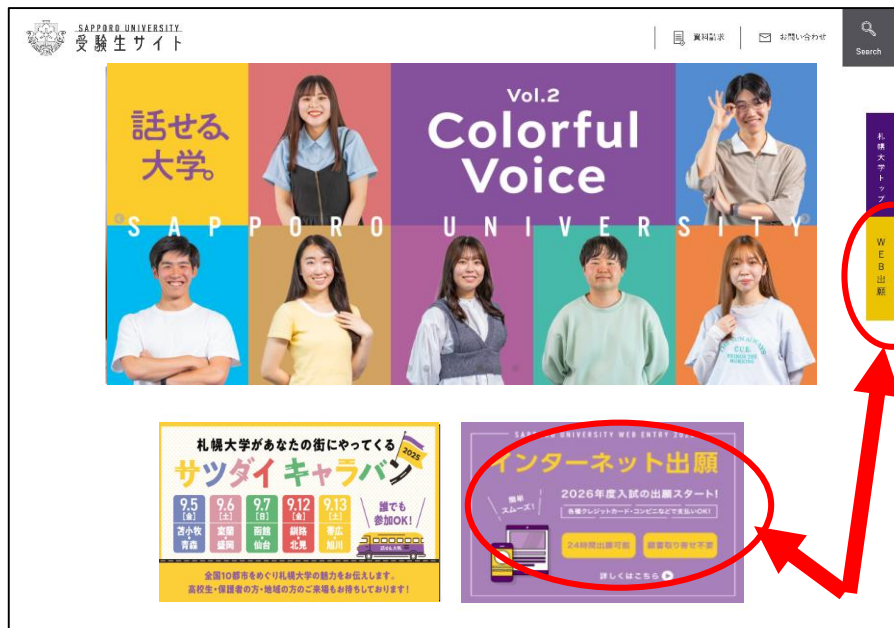
- ・インターネットでの出願作業が終わったら、最後にpost@netにログインして必要書類を印刷します。書類（調査書や推薦書など）がそろい次第発送します。

STEP 1 事前準備

まずは札幌大学ホームページにアクセスします。
「インターネット出願」のボタンを選択します。



受験生サイトからはこちら↓



Post@netポータルサイト

(<https://home.postanet.jp/PortalPublic/Identity/Account/Login?gkcd=012002>)にアクセスし、ログイン画面の「新規登録」からアカウント登録を行ってください。

Post@net テスト環境

機能 家族・教員向け機能 導入学校 よくあるご質問 [アカウント作成](#) [ログイン](#)

ログイン

 札幌大学

学校名をクリックすると「出願前の注意事項」を確認できます。

登録したメールアドレス、パスワードを入力して、ログインボタンをクリックしてください。

メールアドレス

パスワード

パスワードを表示する

[ログイン](#)

[パスワードを忘れた方はこちら](#)

アカウント作成は新規登録ボタンをクリックしてください。
Post@netとしてアカウントを一度作成されている場合は、そちらを利用してください。
学内専用コンピュータにアカウントを作成する必要はございません。

[新規登録](#)

Copyright © Kyoto Information Processing Service co.,Ltd. All Rights Reserved. [利用規約](#) [個人情報の取り扱いについて](#) 運営会社

「利用規約」と「個人情報の取り扱いについて」を確認し、「利用規約と個人情報の取り扱いに同意する。」チェックした上で、「同意する」を選択してください。

利用規約

(目的)

・この利用規約は、Post@net（受験生向けポータルサイト）（以下「本サービス」といいます）が提供するサービスを利用する者（以下「利用者」といいます）と京都電子計算株式会社（以下「弊社」といいます）との間で結ぶ事項を定めています。

(サービスの利用)

- ・本サービスはメールアドレスを登録することにより利用することができます。
- ・メールアドレスの登録にあたっては、正確な情報を登録してください。また、登録情報に変更があった場合は、速やかに本サービスの指定する方法により変更の手続きを行ってください。
- ・メールアドレスの登録にあたり、本サービスへの登録および利用のため、利用者は直接、弊社へ情報を提供することに同意していただきます。

一部、省略

(学校向けのもの)

- ・第三者提供先：お気に入り登録校
- ・第三者提供の目的：利用者がお気に入り登録した学校から案内などを送るため
- ・提供する個人情報の項目：漢字氏名、カナ氏名、郵便番号、都道府県、住所、電話番号1、電話番号2、性別、生年月日、メールアドレス、他
- ・提供の手段又は方法：インターネット回線を利用した伝送
- ・当該個人情報の提供を受ける組織：利用者がお気に入り登録された学校
- ・当該個人情報の取り扱いに関する契約等：Post@netサービス利用規約（契約校向けのもの）

(委託事業者の個人情報の取り扱い)

弊社が委託した事業者に対しても、本サービスの個人情報の取り扱いが適用されません。

(個人情報に関するお問い合わせ先)

本サービスで登録していただきました個人情報は、京都電子計算株式会社の個人情報保護方針に従って、厳重に管理します。
<https://www.kip.co.jp/company/declaration.html>

利用規約と個人情報の取り扱いに同意する。

同意する

必要事項を入力し、「登録」を選択してください。

※Post@netで登録するメールアドレスは、後ほど使用するJBS(J-Bridge System) [23ページ参照]で登録するメールアドレスと一致させる必要がありますので、ご注意ください。

Post@net
機能 家族・教員向け機能・ 導入学校 よくあるご質問 アカウント作成 ログイン

アカウント作成

当サービスの利用にはアカウント作成が必要です。
以下のメールアドレスを入力してください。

メールアドレスは、ログイン時およびログイン後の各操作に利用します。
登録後、登録完了のメールが自動的に配信されますので、「@postanet.jp」からのメールを受け取れるように設定してください。

ご利用いただけるパスワードには以下の条件があります。
最小8文字最大50文字
半角数字必須
半角英小文字必須
半角英大文字必須
半角英数字以外の文字（記号）必須
メールアドレスと同一でないこと
例) Pass2021!! ※例のパスワードは使用しないでください。

メールアドレス

パスワード

パスワードを表示する
パスワード（確認）

パスワードを表示する

ニックネーム

氏名 フリガナ（姓）

氏名 フリガナ（名）

電話番号
 - -

ログイン時の認証コードが受信できないときに必要となります。
忘れない内容で設定をお願いします。

秘密の質問

秘密の質問の答え


登録

パスワードは
数字、記号、英大文字、
英小文字が必須です

仮登録が完了すると登録されたメールアドレスにアカウント作成受付メールが届きます。



The screenshot shows the Post@net website interface. At the top left is the Post@net logo with a 'テスト環境' (Test Environment) tag. The top navigation bar includes links for '機能' (Features), '家族・教員向け機能' (Family/Teacher Features), '導入学校' (Introduction Schools), 'よくあるご質問' (FAQ), 'アカウント作成' (Account Creation), and 'ログイン' (Login). The main content area displays a white box with the title '仮登録メール送信完了' and the text: 'まだ登録は完了しておりません。メールを確認して登録を完了させて下さい。' (Registration is not yet complete. Please check your email to complete registration). At the bottom, there is a footer with 'Copyright © Kyoto Information Processing Service co.,Ltd. All Rights Reserved.', '利用規約' (Terms of Use), '個人情報の取り扱いについて' (About Personal Information Handling), and '運営会社' (Operating Company).



メール本文中のURLを選択してください。
これにより、Post@netのアカウント登録が完了します。



The screenshot shows the Post@net website interface after successful registration. The top navigation bar is identical to the previous screenshot. The main content area displays a white box with the title '登録完了' and a green message box containing the text: 'メールをご確認頂きありがとうございます。ユーザー登録が完了しました。' (Thank you for checking your email. User registration is complete). The footer is also identical to the previous screenshot.

STEP 2 出願登録

本学ホームページの受験生サイトから、出願サイトPost@net

(<https://home.postanet.jp/PortalPublic/Identity/Account/Login?gkcd=012002>)にアクセスし、メールアドレスとパスワードを入力して、「ログイン」を選択してください。

The screenshot shows the login page for Post@net. At the top left is the Post@net logo with a red 'テスト' (Test) tag. To the right are navigation links: '機能', '家族・教員向け機能', '導入学校', 'よくあるご質問', 'アカウント作成', and 'ログイン'. The main content area is titled 'ログイン' (Login) and features the Ritsumeikan University logo. Below the logo, there are instructions: '学校名をクリックすると「出願前の注意事項」を確認できます。' (Clicking the school name allows you to check the 'Important Information Before Application'). Another instruction says: '登録したメールアドレス、パスワードを入力して、ログインボタンをクリックしてください。' (Enter your registered email address and password, and click the login button). There are input fields for 'メールアドレス' (Email Address) and 'パスワード' (Password). A checkbox labeled 'パスワードを表示する' (Show password) is present. The 'ログイン' (Login) button is highlighted with a red circle. Below the button, there is a link 'パスワードを忘れた方はこちら' (Click here if you forgot your password). Further instructions state: 'アカウント作成は新規登録ボタンをクリックしてください。Post@netとしてアカウントを一度作成されている場合は、そちらを利用してください。学校種ごとにアカウントを作成する必要はございません。' (Click the new registration button for account creation. If you have already created an account as Post@net, please use that one. There is no need to create an account for each school type). A '新規登録' (New Registration) button is located at the bottom left of the login form. At the very bottom of the page, there is a footer with copyright information: 'Copyright © Kyoto Information Processing Service co.,Ltd. All Rights Reserved.' and links for '利用規約' (Terms of Use), '個人情報の取り扱いについて' (About Personal Information Handling), and '運営会社' (Operating Company).

※この画面は登録完了画面(P 8)右上の「ログイン」からもアクセスすることが出来ます。

登録されたメールアドレスに承認コードが通知されますので、承認コードを入力してログインします。

※Post@netへのログイン時には必ず承認コードの入力が必要となります。毎回、新しい承認コードが発行されますので、登録したメールアドレスに通知された承認コードを入力してください。



The screenshot shows the Post@net website interface. At the top left is the Post@net logo with a red 'テスト環境' (Test Environment) tag. To the right are navigation links: '機能' (Features), '家族・教員向け機能' (Family/Teacher Features), '導入学校' (Introduction Schools), and 'よくあるご質問' (FAQ). On the far right are buttons for 'アカウント作成' (Account Creation) and 'ログイン' (Login). The main content area is a white box titled '認証コード入力' (Authentication Code Input). Inside, it says: '登録されているメールアドレスに認証コードを送信しました。認証コードを入力してログインして下さい。' (We have sent an authentication code to the registered email address. Please enter the authentication code to log in). Below this is a text input field labeled '認証コード' (Authentication Code). Underneath the field is an orange 'ログイン' (Login) button. Below the button, there is a note: '共用端末等ではチェックOFFして下さい' (Please turn off check in shared terminals, etc.) and a checkbox 'この端末を記憶させる' (Remember this terminal). At the bottom of the box, there is a red link: '認証コードが受信できない場合はこちら' (Click here if you cannot receive the authentication code). At the bottom of the page, there is a footer with copyright information: 'Copyright © Kyoto Information Processing Service co.,Ltd. All Rights Reserved.' and links for '利用規約' (Terms of Use), '個人情報の取り扱いについて' (About Personal Information Handling), and '運営会社' (Operating Company).

ログイン後、トップページの「学校一覧」内の「札幌大学」を選択し、「出願登録」を選択してください。

The screenshot shows the Post@net website interface. At the top, there is a navigation bar with links for 'トップ' (Home), 'メッセージ' (Message), '学校一覧' (School List), '出願内容一覧' (Application Content List), 'オープンキャンパス' (Open Campus), 'よくあるご質問' (FAQ), 'アカウント' (Account), and a 'ログアウト' (Logout) button. The main content area is titled '学校一覧' (School List) and includes a note about account information. Below this, there is a section for '札幌大学' (Sapporo University) with a star icon and a dropdown arrow. A row of buttons is displayed, including '札幌大学オープンキャンパス特設サイト', 'はじめに', '出願登録' (circled in red), '出願内容一覧', '合格発表', and '札幌大学ホームページ'. A teal button labeled 'お気に入り登録' (Add to Favorites) is also present. Below the buttons, there is a text block about Sapporo University and a link for '入試情報はこちら' (Application Information is here).

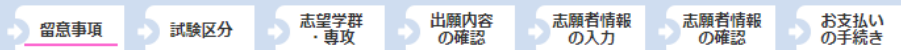
Copyright © Kyoto Information Processing Service co.,Ltd. All Rights Reserved. 利用規約 個人情報の取り扱いについて 運営会社

「留意事項」と「個人情報の取り扱いについて」を確認し、「上記内容に同意する」をチェックした上で、「次へ」を選択してください。



札幌大学

SAPPORO UNIVERSITY



留意事項を確認してください

以下の留意事項をよくお読みになり、内容にご同意いただいたうえでお申込みください。

ご同意いただけない場合はお申込みになれません。

1. 出願する入学者選抜の募集要項を必ず確認してください。出願資格を満たしていない方は出願できません。
2. Web出願サイトでの登録完了後、入学検定料のお支払い及び出願書類の郵送をもって出願手続の完了とします。
3. いったん受理した出願書類および入学検定料は、理由のいかんにかかわらず返還できません。
4. 受付後の登録内容の変更はできませんので、ご注意ください。

一部、省略

- ・ 第三者提供の目的：ポータルサイトでの出願状況の表示
- ・ 提供する個人情報の項目：出願情報、必要書類提出状況、合否情報、入学手続き情報
- ・ 提供の手段又は方法：インターネット回線を利用した伝送
- ・ 当該個人情報の提供を受ける組織：Post@netポータルサイト（京都電子計算）
- ・ 当該個人情報の取り扱いに関する契約等：Post@netサービス利用規約（契約校向けのもの）

（委託事業者の個人情報取り扱い）

出願先各校が委託した委託事業者に対しても、本サイトにおける個人情報の取り扱いが適用されます。

（個人情報に関するお問い合わせ先）

本サービスで登録していただきました個人情報は、出願先各校の個人情報保護方針に従って、厳重に管理します。

上記内容に同意する

このページを印刷する

次へ

札幌大学 企画部入試・広報課（入学センター）

062-8520 札幌市豊平区西岡3条7丁目3番1号

TEL 0120-15-3201 9:00～17:00 土・日・祝日は対応不可 2025年12月24日～2026年1月4日は年末年始休業となります。

出願可能な入試区分が表示されます。出願する制度を選択し、「次へ」を選択してください。



札幌大学
SAPPORO UNIVERSITY

留意事項 → **試験区分** → 志望学群・専攻 → 出願内容の確認 → 志願者情報の入力 → 志願者情報の確認 → お支払いの手続き

選抜制度を選択してください

学校推薦型選抜【指定校】

学校推薦型選抜【公募】11月日程

学校推薦型選抜【課外活動】11月日程

特別選抜 社会人

特別選抜 海外帰国生徒

戻る 次へ

札幌大学 企画部入試・広報課 (入学センター)
062-8520 札幌市豊平区西岡3条7丁目3番1号
TEL 0120-15-3201 9:00~17:00 土・日・祝日は対応不可 2025年12月24日~2026年1月4日は年末年始休業となります。

※制度によっては高校コード、パスワードが必要な場合がございます。

①学校推薦型選抜【指定校】の場合は担任の先生や進路指導部の先生にご確認ください。

②学校推薦型または自己推薦選抜【課外活動】の場合は顧問の先生またはTEL011-852-9177までお問い合わせください。

その他、分からない場合は札幌大学入学センター
TEL0120-15-3201までお問い合わせください。

出願する「学群・専攻」「試験地」「共通項目（口頭試問免除資格など）」を選択して「次へ」を選択してください。



札幌大学
SAPPORO UNIVERSITY

➤ 留意事項 ➤ 試験区分 ➤ 志望学群・専攻 ➤ 出願内容の確認 ➤ 志願者情報の入力 ➤ 志願者情報の確認 ➤ お支払いの手続き

学校推薦型選抜【公募】11月日程

試験日程、志望学群・専攻、試験会場を選択してください

学校推薦型選抜【公募】11月日程	
試験日程:2025年11月22日(土)または2025年11月23日(日)※試験日は選抜要項を確認してください。	
志望学群・専攻	選択してください
試験会場	選択してください 試験地を必ず選択してください

学校推薦型選抜【公募】11月日程 共通項目

口頭試問免除資格について 必須	選択してください 免除資格を保有している場合は口頭試問が免除になります。※証明書のコピーをJ-Bridge Systemから画像データで提出してください。詳細は札幌大学ホームページまたは入学者選抜要項をご確認ください。
------------------------	--

戻る 次へ

出願内容に間違いがないか確認してください。
訂正する場合は「出願内容を修正する」を選択してください。

間違いがなければ「次へ」を選択してください。

出願内容に間違いがないか確認してください。
訂正する場合は「出願内容を修正する」を選択してください。
間違いがなければ「次へ」を選択してください。



✓ 留意事項 ✓ 試験区分 ✓ 志望学群・専攻 → **出願内容の確認** → 志願者情報の入力 → 志願者情報の確認 → お支払いの手続き

出願内容をご確認ください。

出願内容を追加・修正する場合は「出願内容を修正する」ボタンをクリックしてください。
この内容でよろしければ「次へ」ボタンをクリックしてください。

出願内容をご確認ください

■ 志望区分：学校推薦型選抜 [公募] 11月日程

試験日程	出願	志望学群・専攻	試験会場
2025年11月22日（土） または2025年11月23日 （日）※試験日は選抜 要項を確認してくだ さい。	1	リベラルアーツ専攻	札幌
口頭試問免除資格について			
なし			

入学検定料 30,000円

出願内容を修正する

次へ

志願者情報を入力し、「次へ」を選択してください。

札幌大学
SAPPORO UNIVERSITY

留意事項 試験区分 志望学群・専攻 出願内容の確認 **志願者情報の入力** 志願者情報の確認 お支払いの手続き

志願者情報を入力してください

志願者情報	
氏名（フリガナ） 必須	姓 <input type="text"/> 名 <input type="text"/>
氏名（漢字） 必須	姓 <input type="text"/> 名 <input type="text"/>
性別 必須	<input type="radio"/> 男 <input type="radio"/> 女
生年月日 必須	西暦 <input type="text"/> 年 <input type="text"/> 月 <input type="text"/> 日
メールアドレス 必須	<input type="text"/> @ <input type="text"/>
メールアドレス(再入力) 必須	<input type="text"/> @ <input type="text"/>

受信確認メール送信

一部、省略

本学の入学者選抜要項をどこで入手しましたか。	<input type="text"/> 受験雑誌を選択した方は雑誌名、受験用インターネットサイトを選択した方はサイト名、その他を選択した方は詳細を記入してください。
高校の時のクラブ活動	<input type="text"/>
第一志望の大学・短期大学名	<input type="text"/> あなたが受験する大学を本学を含め、第3志望まであげて記入してください。
第二志望の大学・短期大学名	<input type="text"/> あなたが受験する大学を本学を含め、第3志望まであげて記入してください。
第三志望の大学・短期大学名	<input type="text"/> あなたが受験する大学を本学を含め、第3志望まであげて記入してください。

戻る **次へ**

札幌大学 企画部入試・広報課 (入学センター)
062-8520 札幌市豊平区西岡3条7丁目3番1号
TEL 0120-15-3201 9:00~17:00 土・日・祝日は対応不可 2025年12月24日~2026年1月4日は年末年始休業となります。

入力情報に間違いがないか確認してください。
訂正する場合は「志願者情報を訂正する」を選択してください。

間違いがなければ、「次へ」を選択してください。

志願者情報を確認してください。

志願者情報	
氏名（フリガナ）	サッポロ タロウ
氏名（漢字）	札幌 太郎
性別	男性
生年月日	2007年4月2日
メールアドレス	nyushi@ofc.sapporo-u.ac.jp

志願者住所	
郵便番号	062-8520
都道府県	北海道
住所1	札幌市豊平区
住所2	西岡
住所3	札幌大学寮サツダイ101
自宅電話番号	011-852-9153
携帯電話番号	090-9999-9999

出身高校情報	
高校名	都道府県立 上ノ国
卒業年月	2025年3月卒業見込み
課程	全日制
学科	普通科
高校への結果通知	通知する

緊急連絡先	
志願者との関係（続柄）	母親
郵便番号	049-0611
都道府県	北海道

STEP 3 入学検定料の支払い

お支払い方法を選択します。お支払い方法は「コンビニ支払い」「クレジット決済」「ペイジー支払い（郵便局ATMなど）」から選択できます。お支払い後は出願登録内容の変更はできません。「次へ」を選択し、選択したお支払い方法の手順に沿って進んでください。

札幌大学
SAPPORO UNIVERSITY

留意事項 試験区分 志望学群・専攻 出願内容の確認 志願者情報の入力 志願者情報の確認 **お支払いの手続き**

出願登録は完了しましたが、出願手続きはまだ完了していません。
引き続き、下記「次へ」ボタンをクリックして決済に進みいただき、指示に従ってお支払いの手続きをお願いいたします。
※お支払方法を選択し、「次へ」ボタンをクリックすると、登録されたメールアドレスへ出願確認メールが送信されます。
ドメイン指定受信を設定されている方は、「@ofc.sapporo-u.ac.jp」のドメインのメール受信設定をしていない場合、メールが送信されない可能性があります。
※選択されたお支払方法は変更することができません。

出願手続きはまだ完了していません
ご利用内容とお支払方法を確認し、次へお進みください

ご利用内容

入学検定料：	30,000円
振込手数料：	1,000円
お支払合計：	31,000円

お支払方法の選択

コンビニ支払い(お取扱金額は、30万円までとなります)

7-Eleven LAWSON FamilyMart MINI STOP Daily Seicomart

クレジット決済(以下がご使用頂けます)

VISA JCB AMERICAN EXPRESS Diners Club INTERNATIONAL

ペイジー支払い

ay-easy

次へ

※決済終了後は再度Post@netにログインして、「出願内容一覧」→「出願内容を確認」から大学に送付する「入学志願票」や「封筒貼付用宛名シート」を印刷してください。

STEP 4

JBS (J-Bridge System)

書類申請システムへの連携

入学検定料の支払いが完了すると、出願時に登録したメールアドレス宛に「入学検定料 入金完了」メールが届きます。

届き次第、再度Post@netにログイン(P8参照)後に「出願内容一覧」を選択します。



The screenshot shows the Post@net website interface. At the top, there is a navigation bar with links for 'トップ', 'メッセージ', '学校一覧', '出願内容一覧', 'オープンキャンパス', 'よくあるご質問', 'アカウント', and a 'ログアウト' button. The main content area is titled '学校一覧' (School List). Below the title, there is a message: 'アカウント情報を先に設定して頂きますと、出願の際に志願者情報の入力画面で初期表示が可能です。' (If you set your account information first, you can use the initial display of the applicant information input screen when applying.)

The '学校一覧' section shows '札幌大学' (Hokkaido University) with a star icon and an 'お気に入り登録' (Add to Favorites) button. Below this, there is a row of buttons: '札幌大学オープンキャンパス特設サイト', 'はじめに', '出願登録', '出願内容一覧', '合格発表', and '札幌大学ホームページ'. The '出願内容一覧' button is circled in red.

At the bottom of the page, there is a footer with the text: 'Copyright © Kyoto Information Processing Service co.,Ltd. All Rights Reserved. 利用規約 個人情報の取り扱いについて 運営会社'.

次に出願した、区分の「出願内容を確認」を選択してください。

Post@net テスト環境

トップ メッセージ 学校一覧 出願内容一覧 コンテンツ よくあるご質問 アカウント ログアウト

出願内容一覧

出願した学校が一覧表示されます。内容の確認および再出願を行う場合は、学校名をクリックしてください。

札幌大学 ↑

出願管理番号: S00003115 追加出願

出願登録番号	10101346212
状態	未決済
志望区分	学校推薦型選抜【公募】11月日程
志望学群・専攻	リベラルアーツ専攻
試験日程	2025年11月22日（土）または2025年11月23日（日）※試験日は選抜要項を確認してください。
試験会場	札幌

出願内容を確認

下へスクロールして、「JBSログイン画面に移動する」を選択してください。



札幌大学
SAPPORO UNIVERSITY

出願内容の照会

出願内容をご確認ください。※決済状況はお支払い完了から数時間後に反映されます。ご了承ください。

申込状況

出願登録日時	2025/11/09 12:00
お支払期限	2025年 11月 10日 (月)
お支払 (予定) 金額	31,000円

一部、省略

JBS連携情報

ログイン画面	JBSログイン画面へ移動する
連携番号	10100938027

[重要] 連携番号は
後で使用します。
必ずメモしてください。



承認されました

画像をアップロードする

入学志願票ダウンロード

封筒貼付用宛名シートダウンロード

【J-Bridge System(書類審査システム)を初めて利用する場合】

「新規会員登録」からアカウント登録を行ってください。

※迷惑メール対策等で「メール受信/拒否設定」が設定されている場合、J-Bridge Systemからお知らせや各種通知メールが受信できないことがありますので、アカウント登録前からドメイン(@j-bridgesystem.jp)を指定受信登録してください。



J-Bridge System

よくあるご質問

J-Bridge System 会員登録確認

* J-Bridge Systemは、志望理由書等、大学が求める各種申請をWeb上で提出するシステムです。

J-Bridge Systemにすでに会員登録済みの方はこちらからログインしてください。

> ログイン画面へ

今年度初めてJ-Bridge Systemをご利用される方は、こちらから会員登録が必要です。

* インターネット出願システムで会員登録を行った方も、改めてJ-Bridge System会員登録を行う必要があります。

> **新規会員登録**

新規会員登録の注意事項

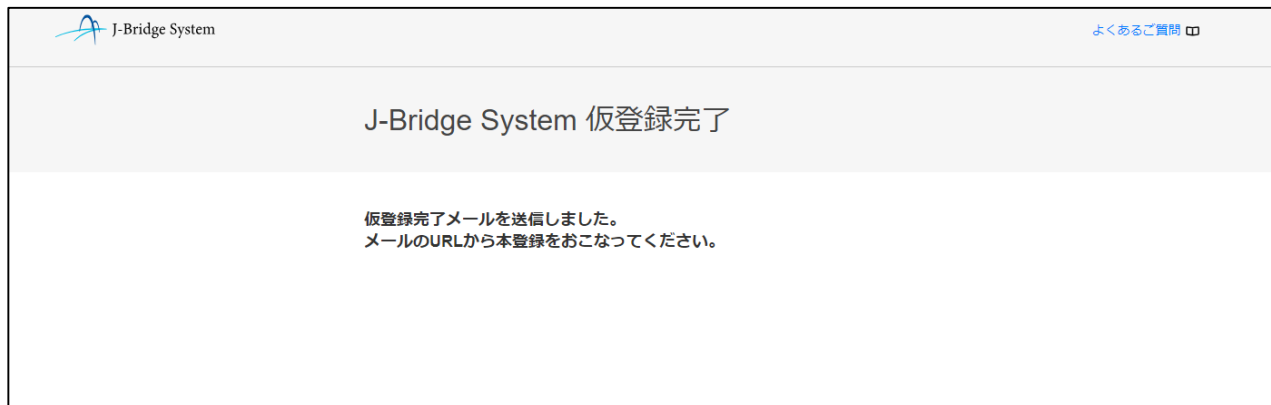
- Web出願システムで登録されたメールアドレスと同じメールアドレスでのJ-Bridge System会員登録を推奨します。(違うメールアドレスでも登録は可能です。)
- Post@netをご利用の方は出願時に登録されたメールアドレスを入力してください。
- 詳細については、各大学の募集要項等をご確認ください。

まず、J-Bridge System(書類申請システム)会員登録の仮登録を行います。J-Bridge System(書類申請システム)に登録するメールアドレスを入力してください。「個人情報の取り扱いについて」と「利用規約」を確認し、同意するにそれぞれチェックし、「同意して仮登録する」を選択してください。

※ J-Bridge Systemで登録するメールアドレスは、Post@netで登録したメールアドレス [7ページ参照] と一致させる必要がありますのでご注意ください。

The screenshot shows the J-Bridge System registration page. At the top left is the J-Bridge System logo. The main heading is "J-Bridge System 会員登録 (仮登録)". Below this is a section for "メールアドレス" (Email Address) with a "必須" (Required) label. A text box contains the email "nyushi@ofc.sapporo-u.ac.jp". Below the email field is a section for "個人情報の取り扱いについて・利用規約" (Privacy Policy and Terms of Use). It includes a scrollable area with text about the privacy policy and terms of use. At the bottom, there are two blue buttons with white text: "個人情報の取り扱いについて に同意する" (I agree with the privacy policy) and "J-Bridge System 利用規約 に同意する" (I agree with the J-Bridge System terms of use). Both buttons are circled in red. At the very bottom is a blue button with white text: "同意して仮登録する" (I agree and register temporarily), also circled in red.

登録されたメールアドレスに、仮登録完了メールが送信されます。



届いたメール本文中のURLを選択し、J-Bridge System会員登録の本登録を行います。パスワードを入力し、「会員登録する」を選択してください。

The screenshot shows the 'J-Bridge System 会員登録 (本登録)' (Main Registration) page. At the top left is the J-Bridge System logo, and at the top right is a link for 'よくあるご質問' (Frequently Asked Questions). The main heading is 'J-Bridge System 会員登録 (本登録)'. Below it, the text reads: 'パスワードを設定してください。' (Please set a password.). There are three input fields: 'ID (メールアドレス)' with the example 'nyushi@ofc.sapporo-u.ac.jp', 'パスワード' (Password) with a '必須' (Required) label, and 'パスワード (確認)' (Password Confirmation) with a '必須' (Required) label. A note below the password fields states: '※ パスワードはアルファベットの大文字・小文字両方と数字の組み合わせで8文字以上入力してください。' (Note: Password must be a combination of uppercase and lowercase letters and numbers, at least 8 characters). At the bottom, there is a blue button with a right arrow and the text '会員登録する' (Register as a member), which is circled in red.

登録一覧が表示されますので、「出願登録する」を選択します。

連携番号(P21のメモ)と登録したメールアドレスを入力して「出願を登録する」を選択します。

連携番号が分からない場合は次のページへ

連携番号が分からない場合①

札幌大学ホームページの「受験生サイト」から「Post@net」へログインします。

Post@netへログインした後、「学校一覧」内の「札幌大学」を選択し、「出願内容一覧」を選択してください。

The screenshot shows the 'School List' (学校一覧) page on the Post@net website. The page header includes navigation links: トップページ, メッセージ, 学校一覧, 出願内容一覧, オープンキャンパス, よくあるご質問, アカウント, and ログアウト. The main content area is titled '学校一覧' and features a search bar with '札幌大学' entered. Below the search bar, there are several buttons: '札幌大学オープンキャンパス特設サイト', 'はじめに', '出願登録', '出願内容一覧' (circled in red), '合格発表', and '札幌大学ホームページ'. A green button 'お気に入り登録' is also visible. Below the buttons, there is a paragraph of text and a link: '→入試情報はこちら←'. The footer contains copyright information: Copyright © Kyoto Information Processing Service co.,Ltd. All Rights Reserved. and links for '利用規約', '個人情報の取り扱いについて', and '運営会社'.

「出願内容を確認」を選択します。

The screenshot shows the 'Application Content List' (出願内容一覧) page on the Post@net website. The page header includes navigation links: トップページ, メッセージ, 学校一覧, 出願内容一覧, コンテンツ, よくあるご質問, アカウント, and ログアウト. The main content area is titled '出願内容一覧' and features a search bar with '札幌大学' entered. Below the search bar, there is a table with the following information:

出願管理番号	S00003115	追加出願
出願登録番号	10101346212	
状態	未決済	
志望区分	学校推薦型選抜【公募】11月日程	
志望学部・専攻	リベラルアーツ専攻	
試験日程	2025年11月22日(土)または2025年11月23日(日) ※試験日は選抜要項を確認してください。	
試験会場	札幌	

At the bottom left of the table, there is a button '出願内容を確認' (circled in red).

連携番号が分からない場合②

下へスクロールしていくと「連携番号」があります。こちらで確認してください。



札幌大学
SAPPORO UNIVERSITY

出願内容の照会

出願内容をご確認ください。※決済状況はお支払い完了から数時間後に反映されます。ご了承ください。

申込状況

出願登録日時	2025/11/09 12:00
お支払期限	2025年 11月 10日 (月)
お支払 (予定) 金額	31,000円

一部、省略

JBS連携情報

ログイン画面	JBSログイン画面へ移動する
連携番号	10100938027



承認されました

[画像をアップロードする](#)

[入学志願票ダウンロード](#)

[封筒貼付用宛名シートダウンロード](#)

post@netで登録完了した出願が、登録一覧に表示されます。

J-Bridge System

最終ログイン日時：2023年9月6日 16:38

登録一覧

マニュアル FAQ

パスワード 変更

メールアドレス 変更

ログアウト

登録一覧

⚠

- 対象の出願が表示されていない場合は、「出願を登録する」ボタンから登録をお願いします。
※このボタンから出願登録が登録できる大学は[こちらの一覧](#)を参照してください。
- 3時間操作がない場合、自動的にログアウトされます。必ず途中で保存してください。

出願を登録する

札幌大学 >

学校推薦型選抜【公募制】
(10100945473)

出願締切日：2023年11月13日 **未提出/未支払**

STEP 5

JBS (J-Bridge System)

書類申請システムでの入力

登録一覧に表示された出願を選択します。

J-Bridge System

最終ログイン日時: 2023年9月6日 16:38

登録一覧

マニュアル FAQ

パスワード 変更

メールアドレス 変更

ログアウト

登録一覧

⚠

- 対象の出願が表示されていない場合は、「出願を登録する」ボタンから登録をお願いします。
※このボタンから出願登録ができる大学はこちらの一覧を参照してください。
- 3時間操作がない場合、自動的にログアウトされます。必ず途中で保存してください。

出願を登録する

札幌大学 >
学校推薦型選抜【公募制】 (10100945473)
出願締切日: 2023年11月13日 未提出/未支払

「申請を開始する」を選択し、入力します。



J-Bridge System

最終ログイン日時：2023年9月6日 16:38

登録一覧

マニュアル
FAQ

パスワード
変更

メールアドレス
変更

ログアウト

申請項目一覧

札幌大学
学校推薦型選抜【公募制】 (10100845473)

⚠️ • 3時間操作がない場合、自動的にログアウトされます。必ず途中で保存してください。

募集要項を確認の上、登録してください。

> 募集要項

学校推薦型選抜【公募制】 申請可能数：1件

申請を開始する

< 登録一覧へ戻る

> 提出手続きへ

< Web出願システムへ

> 印刷画面へ

氏名、高校名、志望学群・専攻、志望理由書、自己推薦書などを入力します。

※探究活動・学習報告書は任意提出となります。

志願書情報

氏名、高校名、志望学群・専攻を入力してください。

氏名 必須

0文字 / 200文字

高校名 必須

在学している高校、中等教育校、高等専門学校の名前を入力してください。

0文字 / 200文字

志望学群・専攻 必須

志望している学群または専攻を1つ選んでください。

地域自由学群

経済学専攻

経営学専攻

法学専攻

英語専攻

歴史文化専攻

日本語・日本文化専攻

スポーツ文化専攻

リベラルアーツ専攻

未入力の状態でも保存することができます。
申請項目一覧の編集ボタンから編集してください。

< 保存して申請項目一覧へ戻る > 保存して次の設問に回答する

志望理由書

志望理由書が入力してください。

志望理由書 必須

高校の情報を入力してください。

0文字 / 2000文字 0文字 / 2000文字

クラブ・部活動・ボランティア活動歴 任意

活動がある場合は入力してください。

0文字 / 2000文字

資格・免許取得について 任意

取得している資格・免許があれば、取得年月まで入力してください。
※無い場合は入力する必要はありません。

0文字 / 2000文字

特技 任意

特技があれば自由に入力してください。

0文字 / 2000文字

未入力の状態でも保存することができます。
申請項目一覧の編集ボタンから編集してください。

< 保存して申請項目一覧へ戻る > 保存して次の設問に回答する

入力が完了しましたら、「保存して次の設問に回答する」→「保存して回答内容を確認する」を選択してください。なお、入力内容を途中で保存する場合も同じ操作をしてください。

また、資格取得の証明書については合格証明書等の画像ファイルをアップロードします。

合格証明書等の画像ファイル 任意

登録可能な資料は最大10まで、1ファイルあたりのサイズの上限は300MBまでです。
ファイルの容量が大きい場合、保存に時間がかかることがあります。

[+ 参考資料登録](#)



参考資料登録はスマートフォン等で撮影した画像ファイルを使用することができます。

タイトルは必ず入力してください。

参考資料登録

登録する資料の形式を下記から選択し、入力してください。

添付ファイル URL

タイトル ✓

英検準2級 5文字 / 50文字

※利用できない文字 \ / : ; * ? , < > | , タブ、環境依存文字、拡張文字

添付ファイル ✓

ファイル選択 DSC_0001.JPG

※利用可能な拡張子 png, jpg, jpeg, gif, pdf, xlsx, docx, pptx, rtf, txt, csv, html, mp4, mov, m4v

< キャンセル > [登録する](#)

全ての入力が完了しましたら、「申請項目一覧」の画面へ移動して、「提出手続きへ」を選択してください。

J-Bridge System

最終ログイン日時:
2023年9月6日 16:38

登録一覧

マニュアル
FAQ

パスワード
変更

メールアドレス
変更

ログアウト

申請項目一覧

札幌大学
学校推薦型選抜【公募制】 (10100945473)

⚠️ • 3時間操作がない場合、自動的にログアウトされます。必ず途中で保存してください。

募集要項を確認の上、登録してください。
▶ 募集要項

学校推薦型選抜【公募制】 申請可能数：1件

申請 1	学校推薦型選抜【公募制】	回答中 ✓	bd 参照	編集	削除
---------	--------------	----------	----------	----	----

< 登録一覧へ戻る

> 提出手続きへ

< Web出願システムへ

> 印刷画面へ

最後に入力内容に間違いがないか確認してください。間違いや修正がある場合は「編集」を選択して修正してください。

間違いなどが無ければ、「提出する」を選択します。

※「提出する」を選択すると、一切修正することが出来ません。入力内容に誤りがないか、十分に確認した上で選択してください。

提出手続きが完了しますと、各書類のステータスが「回答済」に変わり、修正できなくなります。

学校推薦型選抜【公募制】 申請可能数：1件

申請 1	学校推薦型選抜【公募制】	回答済	bd 参照	編集	削除
---------	--------------	-----	----------	----	----

< 登録一覧へ戻る > 提出手続きへ

< Web出願システムへ > 印刷画面へ

ネットでの出願作業は終了です。

STEP 6 出願書類発送

最後に調査書など、出願書類一式を「札幌大学
入学センター」に送付いたします。

入学者選抜要項を確認しながら出願に必要な書
類を準備します。

出願サイトPost@netからダウンロード、印刷す
る書類があるので

再度、Post@netログイン画面を開きます。



The screenshot shows the Post@net login interface. At the top left is the Post@net logo with a red 'テスト中' (Test in progress) tag. The top right navigation bar includes links for '機能' (Features), '家族・教員向け機能' (Family/Staff features), '導入学校' (Implementing schools), 'よくあるご質問' (FAQ), 'アカウント作成' (Account creation), and 'ログイン' (Login). The main content area is titled 'ログイン' (Login) and features the Hokkaido University logo and name. Below the logo, there are instructions: '学校名をクリックすると「出願前の注意事項」を確認できます。' (Clicking the school name allows you to check the 'Important notices before application'). It then asks the user to '登録したメールアドレス、パスワードを入力して、ログインボタンをクリックしてください。' (Enter your registered email address and password, and click the login button). There are input fields for 'メールアドレス' (Email address) and 'パスワード' (Password). A checkbox labeled 'パスワードを表示する' (Show password) is present. An orange 'ログイン' (Login) button is centered below the fields. At the bottom of the login box, there are links for 'パスワードを忘れた方はこちら' (Click here if you forgot your password), 'アカウント作成は新規登録ボタンをクリックしてください。' (Click the new registration button to create an account), and 'Post@netとしてアカウントを一意作成されている場合は、そちらを利用してください。' (If you already have an account created as Post@net, please use that one). A green '新規登録' (New registration) button is at the bottom left of the login box. The footer contains copyright information for Kyoto Information Processing Service co.,Ltd., links for '利用規約' (Terms of use), '個人情報の取り扱いについて' (About personal information handling), and '運営会社' (Operator).

札幌大学ホームページ→受験生サイト→
出願サイトPost@netの出願内容一覧から

Post@net テスト期間

トップ メッセージ 学校一覧 出願内容一覧 オープンキャンパス よくあるご質問 アカウント ログアウト

学校一覧

アカウント情報を先に設定して頂きますと、出願の際に志願者情報の入力画面で初期表示が可能です。

学校一覧

札幌大学 ☆

お気に入り登録

札幌大学オープンキャンパス特設サイト はじめに 出願登録 **出願内容一覧** 合格発表 札幌大学ホームページ

札幌大学の学び札幌大学では、学生が自分を見つめ、社会との距離感を確めながら成長できる環境を整えています。これから目標を見つけない人も、将来の目標に向かって取り組む人にも、自分だけの学びを札幌大学で見つけてください。

→入試情報はこちら←

Copyright © Kyoto Information Processing Service co.,Ltd. All Rights Reserved. 利用規約 個人情報の取り扱いについて 運営会社

出願内容を確認を選択してください。

Post@net テスト期間

トップ メッセージ 学校一覧 出願内容一覧 コンテンツ よくあるご質問 アカウント ログアウト

出願内容一覧

出願した学校が一覧表示されます。内容の確認および再出願を行う場合は、学校名をクリックしてください。

札幌大学

出願管理番号：S00003115 追加出願

出願登録番号	10101346212
状態	未決済
志望区分	学校推薦型選抜【公募】11月日程
志望学部・専攻	リベラルアーツ専攻
試験日程	2025年11月22日（土）または2025年11月23日（日）※試験日は選抜要項を確認してください。
試験会場	札幌

出願内容を確認

「入学志願票」「封筒貼付用宛名シート」
をダウンロード、印刷します。

「入学志願票」「封筒貼付用宛名シート」
をダウンロード、印刷します。



札幌大学
SAPPORO UNIVERSITY

出願内容の照会

出願内容をご確認ください。※決済状況はお支払い完了から数時間後に反映されます。ご了承ください。

申込状況

出願登録日時	2025/11/09 12:00
お支払期限	2025年 11月 10日 (月)
お支払 (予定) 金額	31,000円

一部、省略

JBS連携情報

ログイン画面	JBログイン画面へ移動する
連携番号	10100938027



承認されました

[画像をアップロードする](#)

[入学志願票ダウンロード](#)

[封筒貼付用宛名シートダウンロード](#)

入学者選抜要項で送付書類を確認後、
出願書類一式を発送してください。

【重要】

発送の際に、〔令和8年度大学等奨学生採用候補者決定通知【提出用】〕がお手元にある場合は、出願書類一式にそのコピーを同封してください。

入学者選抜要項は本学ホームページからもアクセス可能です。

入学者選抜要項



<https://www.sapporo-u.ac.jp/prospect/request.php>

発送が終われば、出願は完了となります。


受験票は、試験日からおおよそ5日前になると「受検票ダウンロードメール」が届きます。

参考

JBS (J-Bridge System) ログイン方法について

JBS (J-Bridge System)へのログインするには、まず札幌大学ホームページ「受験生サイト」→「Post@netへログイン」が必要です。

Post@netへログインした後、「学校一覧」内の「札幌大学」を選択し、「出願内容一覧」を選択してください。



The screenshot shows the Post@net website interface. At the top, there is a navigation bar with links for 'トップ', 'メッセージ', '学校一覧', '出願内容一覧', 'オープンキャンパス', 'よくあるご質問', 'アカウント', and 'ログアウト'. The main content area is titled '学校一覧' (School List). Below this, there is a section for '札幌大学' (Ritsumeikan University) with a star icon and a dropdown arrow. A row of buttons is displayed: '札幌大学オープンキャンパス特設サイト', 'はじめに', '出願登録', '出願内容一覧', '合格発表', and '札幌大学ホームページ'. The '出願内容一覧' button is circled in red. Below the buttons, there is a text block with a link: '→入試情報はこちら←'. At the bottom, there is a footer with copyright information and links for '利用規約', '個人情報の取り扱いについて', and '運営会社'.

出願内容一覧が表示されるので、「出願内容を確認」を選択します。

Post@net テスト環境 トップ メッセージ 学校一覧 出願内容一覧 コンテンツ よくあるご質問 アカウント ログアウト

出願内容一覧

出願した学校が一覧表示されます。内容の確認および再出願を行う場合は、学校名をクリックしてください。

札幌大学 ↑

出願管理番号：S000031115 追加出願

出願登録番号	10101346212
状態	未決済
志望区分	学校推薦型選抜【公募】11月日程
志望学群・専攻	リベラルアーツ専攻
試験日程	2025年11月22日（土）または2025年11月23日（日）※試験日は選抜要項を確認してください。
試験会場	札幌

出願内容を確認

JBS連携情報に記載の「JBS連携番号」を控え
た上で、「JBSログイン画面へ移動する」を選択
してログインしてください。

ここからは、P26以降と同様になります。

出願内容の照会

出願内容をご確認ください。※決済状況はお支払い完了から数時間後に反映されます。ご了承ください。

申込状況

出願登録日時	2025/11/09 12:00
お支払期限	2025年 11月 10日 (月)
お支払(予定)金額	31,000円
お支払方法	クレジット決済
入金状況	未決済 ※入金状況はお支払い完了から数時間後に反映されます。

一部、省略

JBS連携情報

ログイン画面	JBSログイン画面へ移動する
連携番号	10100938027



承認されました

画像をアップロードする

入学志願票ダウンロード

封筒貼付用宛名シートダウンロード

お問い合わせ先

■入学者選抜全般	TEL.0120-15-3201 [入学センター]	【受付時間】 9:00～17:00 土・日・祝日は受け付けておりません。 2025年12月24日(水)～2026年1月4日(日) は 冬期休業のためお問い合わせは受け付けて おりません。
■学校推薦型選抜[課外活動] ■総合型選抜 自己推薦選抜[課外活動]	TEL.011-852-9177 [学務部 学生課]	
■転入学・編入学試験 ■大学院入学者選抜	TEL.011-852-9128 [学務部 教務課]	
■私費外国人留学生 一般選抜	TEL.011-852-9138 [企画部 国際交流課]	

QRコードを読み取っていただくと、メールでのお問い合わせも可能です。

札幌大学入学センター

問い合わせフォーム➡

E-mail nyushi@ofc.sapporo-u.ac.jp

